

amarobaby
FOR BABY WITH LOVE



ИНСТРУКЦИЯ ПО ЭКСПЛУАТАЦИИ
ТОЛОКАР

Retro

Важно! Прочитайте инструкцию перед сборкой и эксплуатацией. Сохраняйте инструкцию для дальнейшего использования.

УВАЖАЕМЫЙ ПОКУПАТЕЛЬ!

Благодарим Вас за выбор продукции нашей компании.
Спасибо, что выбрали каталку-толокар AMAROBABY.

Описание:

Игрушка на колесах для катания детей,
несущая на себе массу тела ребенка.

Толокар разработан для детей от 1 года
и предназначен для езды внутри жилых помещений,
по дорогам с покрытием в разрешённых для детских
игр местах

Торможение осуществляется ногами,
у толокара нет тормозной системы.

ХАРКТЕРИСТИКИ:

Встроенная подсветка и музыка (4 мелодии)
Максимальный вес ребенка: 25 кг.


Основные конструкционные материалы:

Полимерные материалы, металл.

ПРЕДУПРЕЖДЕНИЯ

- Использовать только под непосредственным наблюдением взрослых!
- Не предназначено для детей младше 1 года.
- Не предназначено для экстремального катания.
- Не предназначено для катания на неровных поверхностях.
- Не предназначено для катания по песку и лужам, избегайте попадания воды.
- Перед использованием удалите все упаковочные элементы.
- Проверяйте перед каждым использованием и не используйте в случаях обнаружения признаков повреждения или неисправности!
- Проверяйте перед каждым использованием крепление всех элементов.
- Резьбовые соединения и штоки должны быть надежно затянуты.
- Толокар предназначен для катания только одного ребенка.
- Запрещается катание в опасных местах: на пешеходных улицах, проезжей части, на крутых склонах, в пляжных зонах, вблизи от водоемов (бассейнов, озер и т.д.).
- Храните в недоступном для детей месте, не выбрасывайте упаковку, она содержит важные сведения.
- Не допускайте, чтобы ребенок катался на толокаре на слишком высокой скорости.
- Толокар не должен использоваться вблизи лестниц, склонов, на местности с сильным уклоном. Если на маршруте катания есть какие-либо ступени или лестницы, они должны быть отгорожены таким образом, чтобы дети не могли ездить по ним.
- Не позволяйте вашему ребенку использовать толокар сумерках, в темное время суток или при плохой видимости.
- Толокар не предназначен для исполнения трюков и опасных маневров.
- Площадки для скейтборда (скейт/ВМХ парки) не пригодны. Не пытайтесь самостоятельно внести изменения в конструкцию толокара.
- Толокар нельзя использовать на дорогах общего пользования и в общественных местах, специально не предназначенных для игр детей.

КОМПЛЕКТАЦИЯ




Комплектация:

- A. Корпус толокара
- B. Руль
- C. Крепление руля
- D. Колёсная база

СБОРКА ТОЛОКАРА



1. Установите крепление для руля




2. Раскрутите винт и гайку расположенные на колёсной базе сверху, и достаньте его

СБОРКА ТОЛОКАРА



3. Вставьте колёсную базу в отверстие на корпусе толокара снизу



4. Когда база установлена, убедитесь что выделенный на ней элемент попал в специальный паз на корпусе




5. Установите руль на колёсную базу и зафиксируйте его винтом и гайкой из комплекта



6. Затяните винт так, чтобы руль был надёжно закреплён.

Установка элементов питания



- 1.** Переверните собранный толокар, снизу расположена панель для элементов питания.
- 2.** Открутите винт, поднимите крышку и установите 3 алкалиновых батарейки/ аккумулятора AA, соблюдая полярность
- 3.** Установите крышку на место и закрутите винт
- 4.** Элементы питания установлены и толокар готов к использованию

Как включить музыку / подсветку?



1. На верхней части толокара расположена кнопка. Нажмите её один раз, чтобы заиграла одна из встроенных мелодий и заработала подсветка фар. Одна мелодия играет примерно 20 секунд.
2. Если хотите переключить мелодию нажмите кнопку ещё раз, что бы отключить текущую мелодию, а затем ещё раз, чтобы заиграла следующая

Уход и техническое обслуживание

- Для очистки всех элементов используйте влажную мягкую ткань или губку. Отчистке подлежит только внешняя часть корпуса
- Запрещается использовать любые абразивные материалы.
- Не используйте агрессивные, спиртосодержащие моющие средства, растворители, отбеливатели.
- Всегда оставляйте изделие полностью сухим после чистки.
- Храните изделие в чистом, сухом, хорошо проветриваемом помещении.
- Не подвергайте воздействию прямых солнечных лучей, дождя, влаги и высоких температурных перепадов.
- При обнаружении неисправности и по вопросам, связанным с использованием или ремонтом товара, обращайтесь к фирме продавцу, в которой данный товар был приобретён.
- Защитите толокар от попадания влаги, прямых солнечных лучей, избегайте хранения во влажном помещении (например, в гараже).
- Изделие следует хранить в сухом, теплом и хорошо проветриваемом помещении

Гарантийный талон

amarobaby

ТИП ИЗДЕЛИЯ:

Артикул изделия:

МОДЕЛЬ: **Retro**

ДАТА ПРОДАЖИ:

ПРОДАВЕЦ:

ПОДПИСЬ:

ПЕЧАТЬ ПРОДАВЦА:

Производитель гарантирует бесперебойную работу устройства в течение гарантийного срока, при условии эксплуатации изделия согласно инструкции.

Срок гарантии: 6 месяцев.

Гарантийный период исчисляется с момента первичного приобретения изделия и распространяется только на новые изделия.

В гарантийное обслуживание входит ремонт или замена элементов, вышедших из строя не по вине потребителя в течение гарантийного срока при условии эксплуатации изделия согласно инструкции.

- В гарантийные обязательства не входит бесплатная доставка неисправного изделия в сервисную службу или выезд технического персонала на дом.
- В гарантийный ремонт принимаются только чистые изделия.

Гарантийные обязательства не распространяются на:

- 1) Косметические повреждения, вызванные естественным износом, или повреждения вызванные несчастным случаем или падением, или несоблюдением правил и условий ухода и эксплуатации.
- 2) Повреждения, связанные с неправильным использованием или небрежностью, неправильным хранением и транспортировкой.
- 3) Повреждения, вызванные попытками самостоятельного ремонта или ремонта неуполномоченными лицами.
- 4) Термические или химические повреждения устройства.
- 5) Повреждения, вызванные попытками открыть или разобрать изделие, или его аксессуары.
- 6) Обесцвечивание элементов, вызванное длительным воздействием солнечного света.

Гарантийные обязательства и сервисное обслуживание не распространяются на перечисленные ниже принадлежности, входящие в комплектность товара, если их замена не связана с разборкой изделия:

- Элементы подверженные естественному износу: шины (включая внутренние баллоны), ручки руля, колесные обода, подшипники, седло.
- Шайбы, гайки, инструменты, документацию, прилагаемую к изделию.
- Расходные материалы и детали, подвергающиеся естественному износу.
- На периодическое техническое обслуживание беговела.
- На ремонт и замену деталей, связанных с естественным износом (смазка, износ покрышек и камер, тормозных колодок, шарниров подвески и т. д.)
- На радиальное и торцевое биение колёс (восьмёрка), возникшее в процессе эксплуатации.
- На механическое повреждение любых деталей в результате падения или аварии.
- На повреждения, связанные с проколами, порезами, разрывами камер и велошин.
- На работы по замене запасных частей и комплектующих, произведенных по желанию покупателя и не вызванных недостатками толокара.
- На повреждения или коррозии, возникшие в результате воздействия каких-либо внешних факторов, включая сколы и царапины от камней, воздействие соли, града и т. д.

Производитель гарантирует, что изделие передано в исправном состоянии, в полной комплектности, с инструкцией по эксплуатации.

В случае необходимости замены или ремонта устройства по гарантийным обязательствам следует обратиться к продавцу.

ВНИМАНИЕ:

Перед использованием удалите все пластиковые
упаковочные элементы,
храните их в недоступном для детей месте!

Поставщик и уполномоченная организация
по претензиям к изготовителю по качеству продукции
от потребителей: ООО «Гранд Торг»,
142715, Московская область, Ленинский район,
г. Видное, деревня Апаринки, строение 1, офис 5.
Тел.: +7 495 150 5551



www.amarobaby.ru

EAC